

PROCEDURA.

1 - COLLEGATI DAL PC AL SITO WWW.INPS.IT E CLICCA IN ALTO A DESTRA SU ENTRAIN MYINPS

Ratio Quotidiano del 26/03/2020 x INPS - Home Page x +

inps.it/nuovoportaleinps/default.aspx

Assistenza Contatti Trova la sede ITA

Cerca servizi, prestazioni, informazioni? Es. Pensioni **Cerca** **Entra in MyINPS**

Home L'Istituto Dati, ricerche e bilanci INPS Comunica Prestazioni e servizi

In evidenza

DECRETO CURA ITALIA

Notizia 20/03/2020
Decreto Cura Italia: INPS pronto ad attuare tutte le misure

Pagina Informativa
Coronavirus: le misure dell'INPS

Notizia 26/03/2020
Selezione operatori sociali/esperti ratione materiae: le graduatorie

Notizia 25/03/2020
COVID-19: requisiti e modalità di richiesta del bonus baby-sitting

Notizia 23/03/2020
Pensioni: anticipo del pagamento aprile, maggio e giugno 2020

Utenti Temi

- Famiglia
- Pensionati
- Disoccupati, inoccupati e lavoratori sospesi
- Persona con disabilità e invalidità
- Lavoratori
- Lavoratori migranti
- Aziende, enti e datori di lavoro
- Enti erogatori di prestazioni previdenziali, consoliati e altre autorità locali
- Banche e intermediari finanziari
- Intermediari e consulenti
- Medici e ASL

Scrivi qui per eseguire la ricerca

09-10 27/03/2020

2 - INSERISCI LE TUE CREDENZIALI ED EFFETTUA L'ACCESSO.

Ratio Quotidiano del 26/03/2020 x INPS - Autenticazione x +

serviziweb2.inps.it/PassiWeb/fsp/login.jsp?uri=https%3a%2f%2fwww.inps.it%2fmyinps%2fdefault.aspx&S=5

L'Istituto Dati, ricerche e bilanci Avvisi, bandi e fatturazioni INPS Comunica Prestazioni e servizi Amministrazione trasparente Assistenza Contatti

Indietro Vai a MyINPS

Cerca

Prestazioni e Servizi / Autenticazione

Autenticazione

PIN SPID CIE CNS

Codice Fiscale

Codice Fiscale

PIN

PIN **Accedi**

Per l'accesso ai servizi online INPS è necessario avere un PIN rilasciato dall'Istituto, o una identità SPID almeno di livello 2, o una Carta di identità elettronica 3.0 (CIE), o una Carta Nazionale dei Servizi (CNS).

[Istruzioni per l'accesso](#)

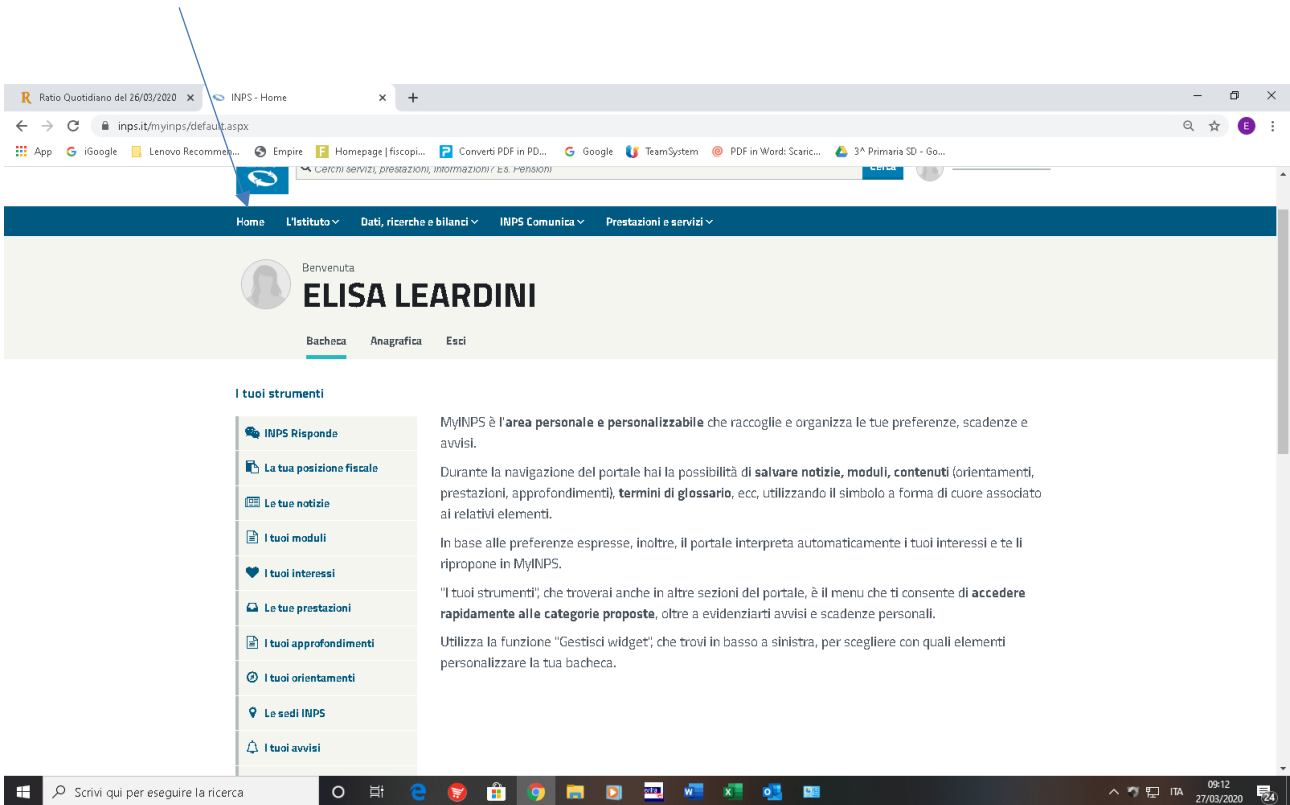
[Hai smarrito il tuo PIN?](#)

[Richiedi e gestisci il tuo PIN](#)

Scrivi qui per eseguire la ricerca

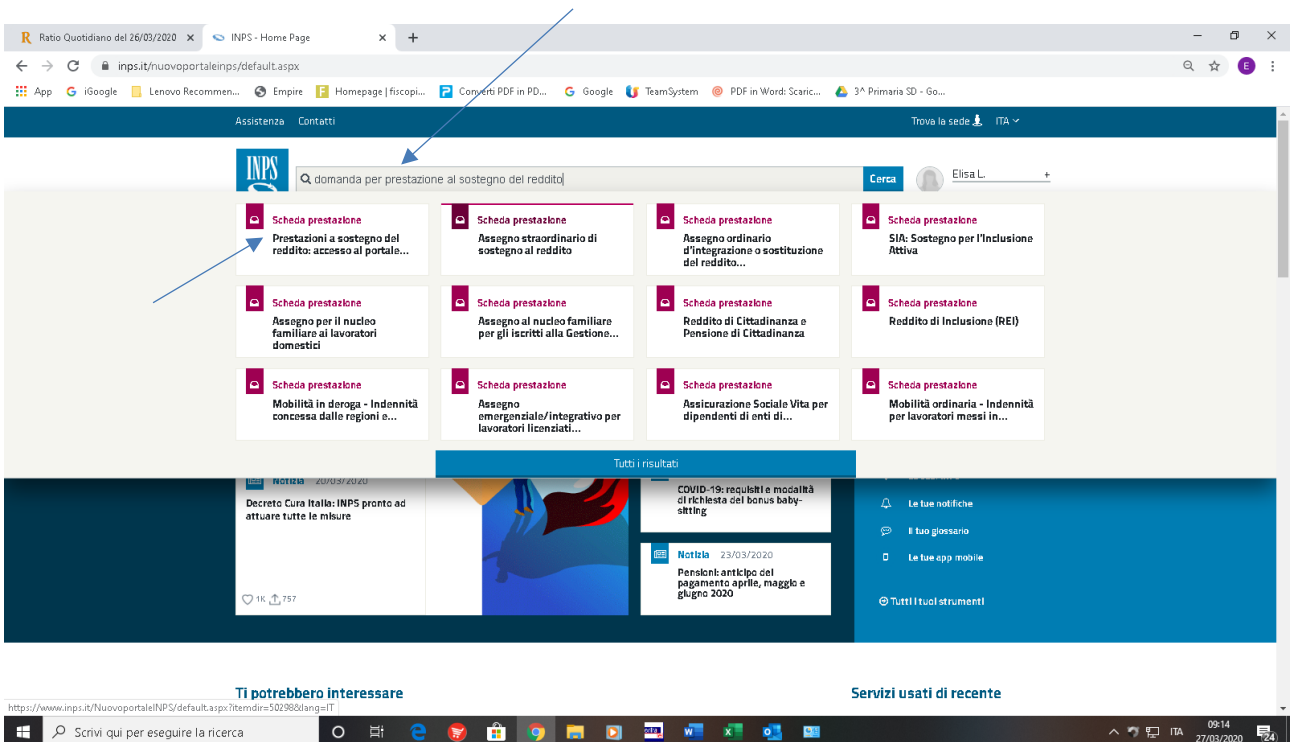
09-11 27/03/2020

3 – ENTRATI NEL VOSTRO SPAZIO PERSONALE CLICcate IN ALTO A SINISTRA SU HOME



4 – NELLA HOME IN ALTO, SULLA BARRA DI RICERCA, DIGITATE “domande per prestazioni al sostegno del reddito” SI APRIRÀ UNA TENDINA CON VARIE OPZIONI ... SCEGLIETE

Prestazioni a sostegno del Reddito : accesso al portale



5 - NELLA PAGINA DI ACCESSO CLICCA SU

Accedi al servizio

The screenshot shows a web browser window displaying the INPS website. The main heading is "Prestazioni a sostegno del reddito: accesso al portale delle domande". There are several navigation and information sections:

- INDICE:** Inizio Pagina, Cos'è, A chi è rivolto, Come funziona, Accedi al servizio.
- Cos'è:** Il portale dedicato alle domande per prestazioni a sostegno del reddito consente l'invio online delle richieste per ottenere i benefici di assistenza economica previsti sia per i nuclei familiari sia per i singoli lavoratori in caso di disoccupazione, mobilità o diminuzione della capacità lavorativa.
- A chi è rivolto:** +
- Come funziona:** +
- Accedi al servizio:** (button)
- Categorie d'utenza:** Anziani, Disoccupati, inoccupati e lavoratori sospesi, Famiglia, Genitori, Lavoratori, Lavoratori migranti, Pensionati, Persone con disabilità e invalidità.
- TemI:** Assegni alla famiglia, Disabilità e inabilità, Disoccupazione, sospensione dal lavoro e salvaguardia lavoratori, Malattia, assistenza, cure e soggiorni, Maternità, paternità e congedi matrimoniali, Portali e altri strumenti.

6 - CLICCA SU

Domande per Prestazioni a sostegno del reddito.

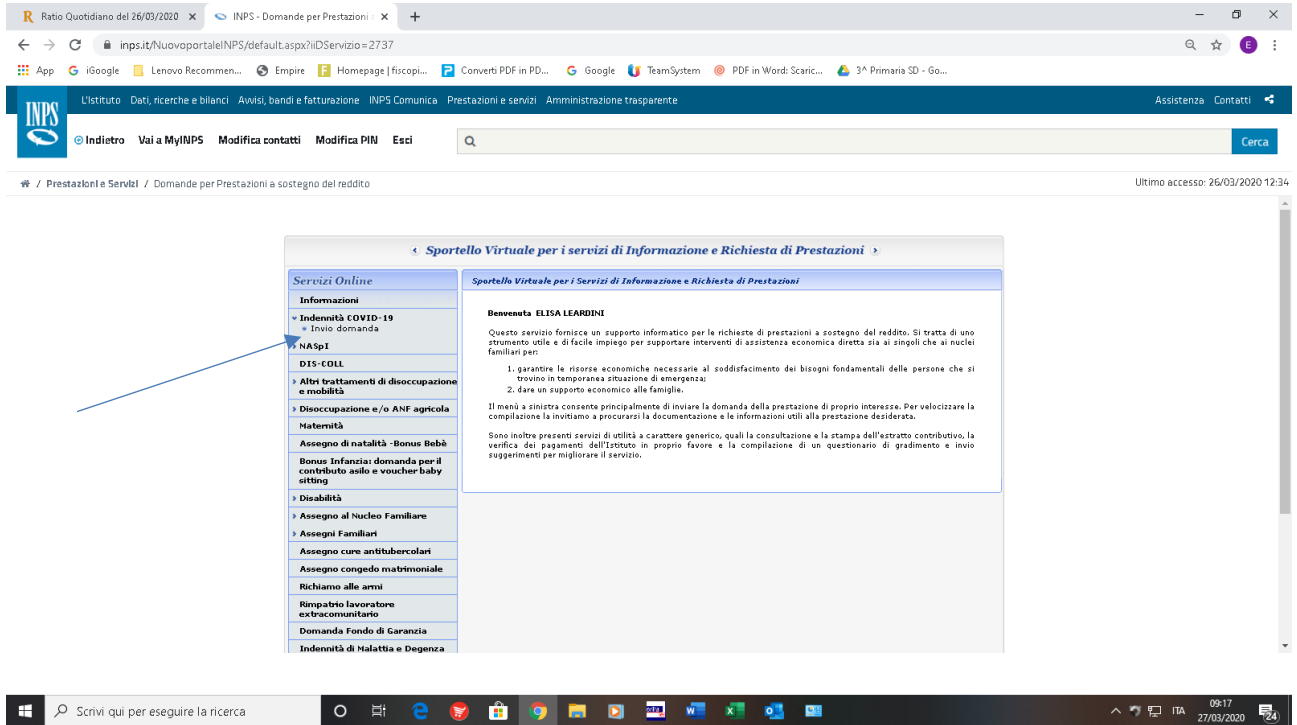
Servizio

Prestazioni a sostegno del reddito: accesso al portale delle domande

Persone+

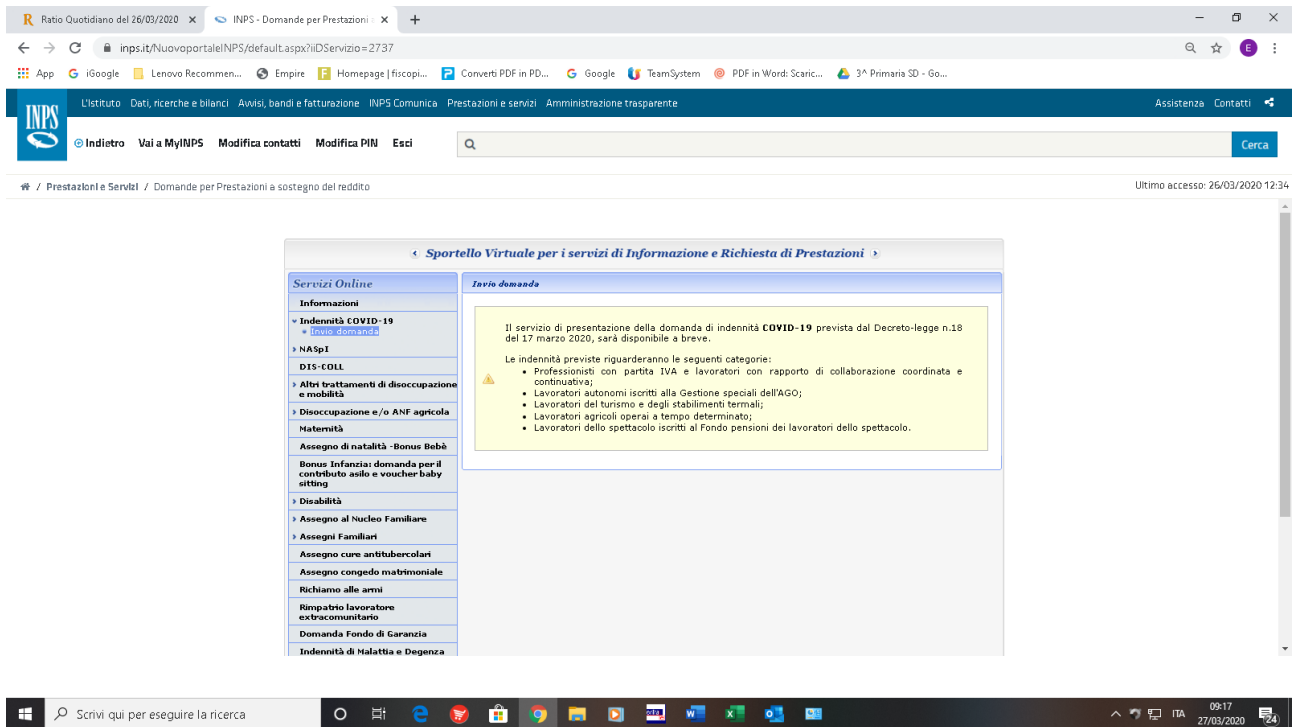
- Servizio Desktop
- [Domande per Prestazioni a sostegno del reddito](#)

7 - SIETE ORA NELLA HOME PAGE DELLE DOMANDE. CLICcate SU **Indennità Covid - 19**



The screenshot shows the INPS website interface. At the top, there is a navigation bar with the INPS logo and various menu items like 'L'Istituto', 'Dati, ricerche e bilanci', 'Avvisi, bandi e fatturazione', 'INPS Comunica', 'Prestazioni e servizi', and 'Amministrazione trasparente'. Below this is a search bar and a 'Cerca' button. The main content area is titled 'Sportello Virtuale per i servizi di Informazione e Richiesta di Prestazioni'. On the left, there is a sidebar with a list of services under 'Servizi Online'. The 'Indennità COVID-19' option is highlighted with a blue arrow. The main content area displays the details for the 'Indennità COVID-19' service, including a description and a list of categories.

8 - SI APRIRA' LA PAGINA DI COMPILAZIONE DELLA DOMANDA. La procedura dovrebbe riportare già i Vs dati anagrafici. Come potete notare ad oggi 27/03/2020 no è ancora possibile compilare nulla in merito.



The screenshot shows the INPS website interface, specifically the 'Invio domanda' page. The sidebar on the left is the same as in the previous screenshot, but the 'Indennità COVID-19' option is now expanded to show 'Invio domanda'. The main content area displays a message in a yellow box stating that the service for submitting the COVID-19 indemnity request is not yet available. The message includes a list of categories for which the indemnity is provided.

Speriamo di esserVi stati utili e nell'occasione porgiamo i nostri migliori saluti.

